

Montageanleitung Serie Logo

Kurzschild-Schutzbeschläge SK 2 (ES 1)

DIN EN 1906

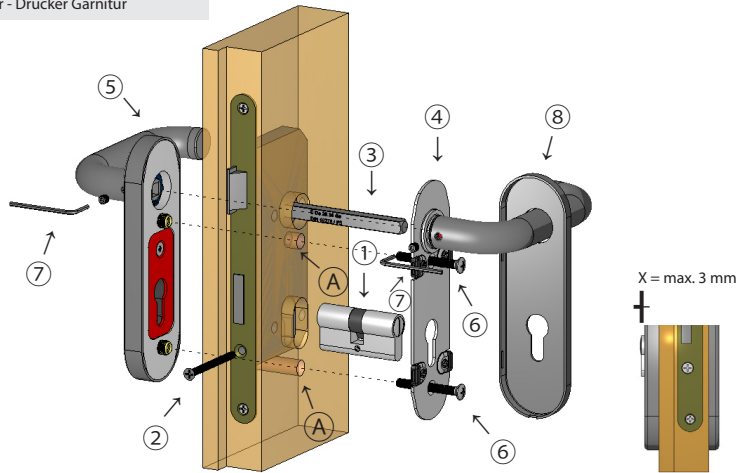
DIN EN 179



DIN 18273



1 Drücker - Drücker Garnitur



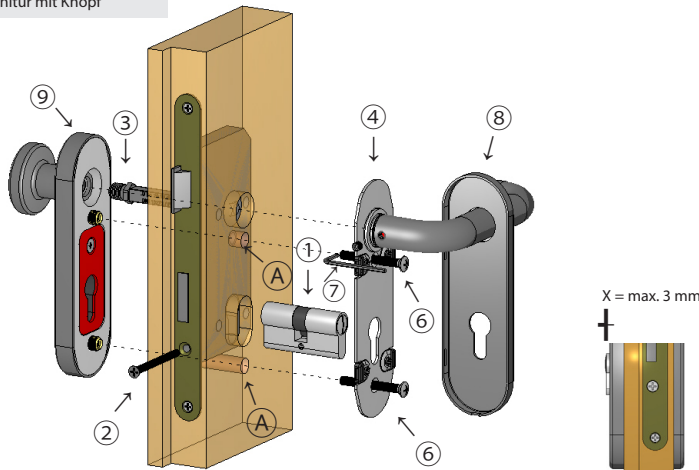
- ① Profilzylinder (nicht im Lieferumfang)
- ② Senkkopf-Schraube (nicht im Lieferumfang)
- ③ Drückerstift bzw. Wechselstift
- ④ Stahlgrundschild innen
- ⑤ Außenschild
- ⑥ Senkkopfschraube M6
- ⑦ Sechskantschlüssel SW3
- ⑧ Verdeck-Innenschild
- ⑨ Knopfschild mit festem Knopf
- ⑩ Kugelknopf oder Griff
- ⑪ U-Scheibe
- A Schraublochbohrung

Bitte berücksichtigen Sie:



Die Verwendung eines Schutzbeschlages stellt lediglich eine Teilsicherheit dar.

2 Wechsel - Garnitur mit Knopf



Zur Markierung der Schraublöcher das Innengrundschild über den Profilzylinder und den Stift schieben.

Die Tür durch die Schraublöcher wie folgt anbohren:

A mit einem $\varnothing 6$ mm-Bohrer von beiden Seiten anbohren.

Zylinder und Schloss wieder ausbauen, um Beschädigungen zu vermeiden.

Die Tür anschließend von beiden Seiten $\varnothing 7$ mm bis über die Mitte hinaus durchbohren und anschließend:

Die Innenseite der Tür wie folgt bohren:

A = $\varnothing 9$ (8 mm tief)

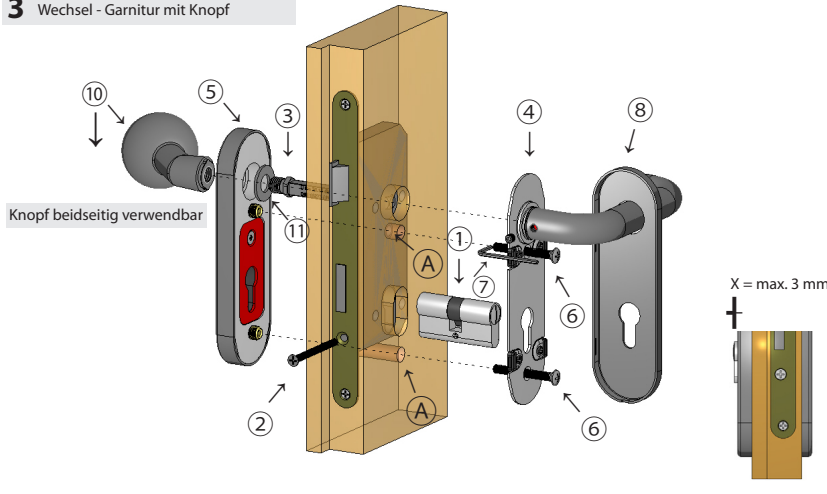
Die Außenseite der Tür wie folgt bohren:

A = $\varnothing 11$ (10 mm tief)

Schlosstasche reinigen und Schloss und Zylinder wieder einbauen. Garnitur entsprechend der Zeichnung zusammenbauen und fest verschrauben.

Bei der Wechselgarnitur (3) wird der Kugelknopf bzw. Griff mit Hilfe des RW-Stiftes auf das Außenschild montiert. Die mitgelieferte U-Scheibe unbedingt vorher einsetzen.

3 Wechsel - Garnitur mit Knopf



Der DIN 18 273 : 1997 folgend sind Befestigungselemente prüfungsrelevante Bestandteile der Dieckmann-Beschläge für Feuerschutz-, Rauchschutz- und Fluchttüren und dürfen nur mit diesen zusammen als eine Einheit eingesetzt werden. Die Montage muss nach Anleitung und von einer qualifizierten Person durchgeführt werden. Bei Nichtbeachtung entfällt jeglicher Anspruch auf Gewährleistung.

... aber sicher doch

Für weitere Informationen:

Erich Dieckmann GmbH
Grüner Talstraße 18 - 22
D 58644 Iserlohn
www.dieckmann.com

